



DIE RHÖN – WINTERMÄRCHEN IM HERZEN DEUTSCHLANDS


Diese Karte zeigt in kompakter und übersichtlicher Form auf einen Blick, wie einfach das „Wintermärchen Rhön“ für Sie wahr werden kann. Zudem informiert sie über vielfältige Möglichkeiten sportlicher Aktivität, winterlicher Freizeitgestaltung, kulinarischer Genüsse und anheimelnder Unterkünfte. Genießen Sie die Lektüre, lieben Sie den Winter und verlieben Sie sich (neu?) in unsere schöne Heimat!



1 KREUZBERG

Der Kreuzberg bietet jedem Sportler, ob jung oder alt, ob Anfänger oder Profi, Freude am Skifahren und Snowboarden.

- ▶ **Liftnanlagen (3):** Drei Schlepplifte
- ▶ **Abfahrtsart und -länge:** Blaue, rote und schwarze Piste; Streckenlänge bis 2,6 km; Funpark mit verschiedenen Rails
- ▶ **Ski- und Snowboardschule**
- ▶ **Parken:** Parkplätze sind an den Talstationen vorhanden, teilweise kostenpflichtig
- ▶ **Gastronomie:** Drei Gastronomiebetriebe direkt im Skigebiet

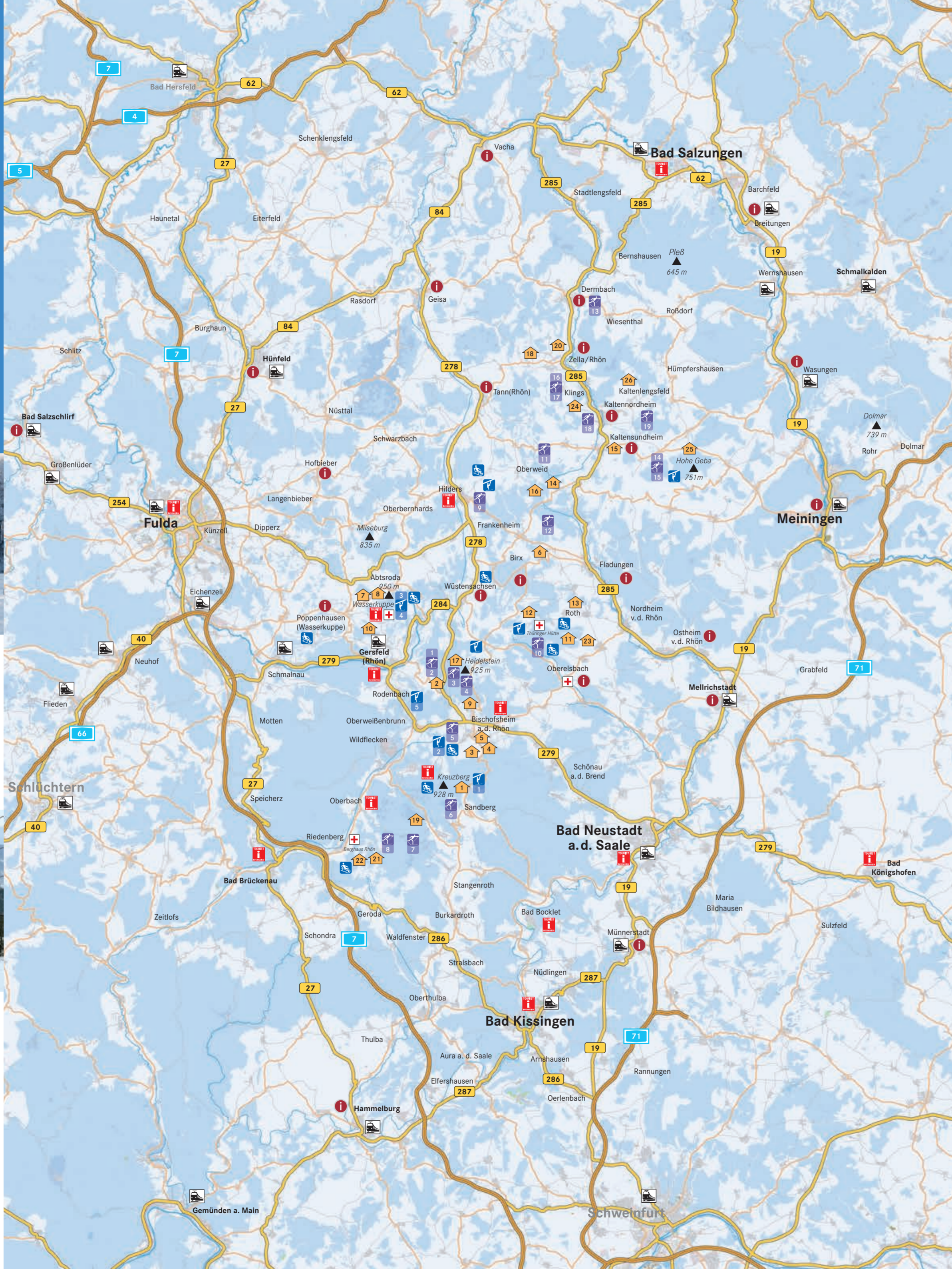


Die komfortablen Skilifte am Arnsberg

2 SKILIFTE ARNSBERG


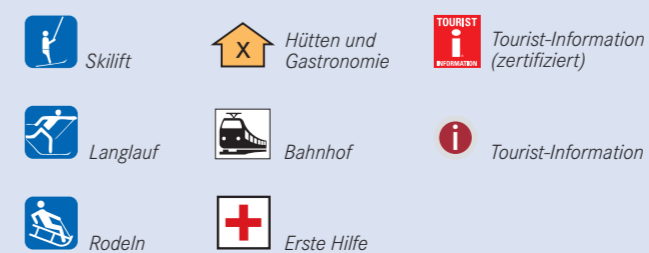
Im fränkischen Teil der Rhön liegt das Wintersportgebiet mit den am besten gepflegten Pisten der Rhön, zu deren Top-Qualität ein Schneerzeuger täglich aufs Neue beiträgt. Ideale Bedingungen für jeden Wintersportler – vom Anfänger bis zum Profi.

- ▶ **Liftnanlagen (4):** Drei Schlepplifte, Kinderlift
- ▶ **Abfahrtsart und -länge:** Blaue und rote Piste, „Arnsbergpark“ für Snowboarder und Freestyler, Streckenlänge 30 km
- ▶ **Skikurs:** für Anfänger und Fortgeschrittene, 1. Rhöner Profi-Skischule: Thomas Kirchner (Tel. 0 97 71/99 02 20 oder 01 52/02 57 41 70)
- ▶ **Parken:** Gratis an allen Liftnanlagen
- ▶ **Gastronomie:** Arnsbergimbiss und Lumumba-Hütte sorgen für Ihr leibliches Wohl.



WINTERWANDERWEGE IN DER RHÖN

PARKPLATZ SCHWARZES MOOR	3,6 km
PARKPLATZ GANGOLFSBERG	9,0 km
PARKPLATZ SCHORNHECKE	2,5 km
ORTSMITTE OBERELSBACH	11,0 km
PARKPLATZ GINOLFS	7,8 km
PARKPLATZ UNTERELSBACH	4,6 km
PARKPLATZ HOLZBERGHOF	3,7 km
PARKPLATZ QUERENTEICH	6,7 km
PARKPLATZ OBERWEISSENBRUNN	5,8 km; 6,8 km; 10 km
PARKPLATZ OSTERBURG	4,1 km
PARKPLATZ HASELBACH	4,6 km
PARKPLATZ KREUZBERG	7,0 km
PARKPLATZ BEI SANDBERG ST 3288	4,5 km
WALDBERG, PREMICHER STRASSE	10,6 km
PARKPLATZ LANGENLEITEN	6,0 km
PARKPLATZ BERGHAUS RHÖN	13,0 km
DGH LANGENBIEBER	5,8 km / 14,0 km
HOFBIEBER (AM LANGEN RASEN)	6,5 km
PARKPLATZ MILSEBURG	4,5 km
PARKPLATZ GRABENHÖFCHEN	5,4 km
POPPEHAUSEN/FREIZEITANLAGE	2,0 km
POPPEHAUSEN/ORTSMITTE	1,6 km
PARKPLATZ GÜNTERSBERG	4,6 km
MARKTPLATZ GERSFELD	8,8 km
BAHNHOF GERSFELD	3,5 km
MARKTPLATZ HILDERS	7,2 km / 5,6 km / 14 km
DGH BATTEN	13,9 km
PARKPLATZ SPINNE	5,1 km / 6,0 km
DGH BATTEN	14,5 km
PARKPLATZ FRANKENHEIM	8,7 km
WÜSTENSACHSEN, BÜRGERHAUS	14,3 km / 4,6 km
PARKPLATZ TANN ULSTERTALRADWEG	6,6 km / 9,5 km
PARKPLATZ SCHLEID	6,6 km
GEISA, PARKPL. KULTURHAUS	3,0 km / 9,5 km / 4,8 km
PARKPLATZ PFERSDORF	4,2 km
PARKPLATZ LINDENRASEN PFERSDORF	2,4 km
UNTERBREIZBACH	2,5 km
PARKPLATZ HOHE GEBE	2,6 km
PARKPLATZ SCHWEDENWALL	4,0 km



Wasserkuppe – breite Pisten, rote Wangen, richtig Spaß

3 WASSERKUPPE

Die Ski- und Rodelarena Wasserkuppe bietet einzigartiges Schneevergnügen. Ein Highlight ist der Schlittenlift „Wie-Li“ für Rodler, Wanderer und Skifahrer. Die dank Schneekanonen perfekt präparierten Pisten bieten ideale Verhältnisse für Rhöner Winterspaß pur.

- ▶ **Liftnanlagen (4):** Vier Schlepplifte
- ▶ **Abfahrtsart und -länge:** Blaue, rote und schwarze Pisten, Flutlichtanlagen (bis 22 Uhr), Fun-Park, Streckenlänge bis 1,2 km
- ▶ **Skikurs:** Professionelle Ski- und Snowboardschule
- ▶ **Parken:** auf ca. 100 Parkplätze kostenfrei; weitere kostenpflichtige Parkplätze
- ▶ **Gastronomie:** Die „Märchenwiesenhütte“ sorgt gern für Ihr leibliches Wohl.



Meist von der Sonne geküsst: das Zuckerfeld

4 ZUCKERFELD

Durch seine Lage auf der Sonnenseite der Wasserkuppe ist das Zuckerfeld sehr schneesicher (neue Beschneigungsanlage), nebelfrei und ideal für Familien geeignet

- ▶ **Liftnanlagen (1):** Ein Schlepplift
- ▶ **Abfahrtsart und -länge:** Blaue und rote Piste; Flutlichtanlage bis 22 Uhr; eigener Funpark für Snowboarder (räumlich von den Skipisten getrennt); Streckenlänge ca. 1 km.
- ▶ **Skikurs:** für Anfänger und Fortgeschrittene, DSV-Skischule (www.skischule-gersfeld.de)
- ▶ **Parken:** Kostenlose Parkplätze direkt am Lift
- ▶ **Gastronomie:** Skihütte Zuckerfeldstube sorgt für Ihr leibliches Wohl.



Variante reich und cool: Abfahrten am Simmelsberg

5 SIMMELSBERG

Von der langen Familienabfahrt über den Slalomhang bis zur supersteilen Rennstrecke bietet das Skizentrum Simmelsberg der schneebegeisterteren Familie sowie dem rasanten Abfahrer oder Snowboarder alle Möglichkeiten. Der Simmelsberg gilt noch immer als Geheimtipp. Wartezeiten sind nahezu unbekannt.

- ▶ **Liftnanlagen (3):** Drei Schlepplifte
- ▶ **Abfahrtsart und -länge:** Blaue, rote und schwarze Piste; Streckenlänge bis 1,6 km
- ▶ **Skikurs:** für Anfänger und Fortgeschrittene DSV-Skischule
- ▶ **Parken:** Kostenlose Parkplätze ausreichend vorhanden.
- ▶ **Gastronomie:** SKIRAST und Restaurant „Berghütte Simmelsberg“ sorgen für Ihr Wohl.

SNOWKITING WASSERKUPPE

HÖHENLAGE BIS 930 M

Snowkiten hat sich zu einem höchst beliebten Wintersport entwickelt. Skifahrer und Snowboarder gleiten von einem Kite (Drachen) gezogen über die verschneiten Flächen des Flugfeldes. Sogar bergauf geht es dank Windkraft mühelos. Die hindernisfreie und windreiche Hochfläche der Wasserkuppe eignet sich ideal zum Snowkiten.

Anmeldung bei der Paragleiterschule Papilon oder www.snowkit.de. Die Freigabe und das Tages- oder das Saisonticket bekommt man dort.

Die Wasserkuppe ist ein beliebtes Ausflugsziel für Snowkiter und Snowkite-Einsteiger. Diese finden hier ideale Trainingsbedingungen mit hervorragender Infrastruktur. Die Snowkiteschule bietet durchgängig Kurse für Einsteiger und Aufsteiger an. Einsteiger erlernen in 2-4-tägigen Kursen das Snowkiten. Informationen vor Ort im Flugcenter.





Winterfreizeitführer „Wintersport Rhön“



Wintersport in der Rhön

Neben dem ausgedehnten Loipennetz mit 43 Loipen sind in dem neuen Buch auf über 100 Seiten 48 Winterwanderwege, 11 Schneeschuhwege, Skilifte, Rodelbahnen sowie Snowkiting- und Snowtubing-Anlagen des Biosphärenreservates Rhön beschrieben und im detaillierten Kartenmaterial eingezeichnet. Die Angabe von GPS-Startpunkten, Höhenprofilen sowie Einkehrmöglichkeiten vervollständigen dieses komplette Werk für das Winter-sportvergnügen in der Rhön.

ISBN 978-3-9815570-0-8




Die handliche Broschüre „Wintersport Rhön“ erhalten Sie in allen Tourist-Informationen der Städte und Gemeinden sowie im Buchhandel und unter www.dehler-verlag.de

AKTUELLE INFOS ZU DEN SCHNEEHÖHEN UND WINTERSPORTBEDINGUNGEN

finden Sie außerdem unter www.rhoen.de/wintersport



www.facebook.com



CHUS - Cross Media Solutions GmbH, 2016

Die Rhön – Land der offenen Fernen
tourismus@rhoen.de
www.rhoen.de

Rhönforum e.V.
 Marktplatz 29
 36419 Geisa
 Telefon 03 69 67/5 94 82
 Telefax 03 69 67/5 94 84
tourismus@thueringerrhoen.de

Rhön Info Zentrum
 Wasserkuppe 1
 36129 Gersfeld
 Telefon 0 66 54/9 18 34-0
 Telefax 0 66 54/9 18 34-20
tourismus@rhoen.de

Tourist-Infozentrum Rhön
 „Haus der Schwarzen Berge“
 Rhönstraße 97
 97772 Wildflecken-Oberbach
 Telefon 08 00/9 71 97 71
 Telefax 09 749/91 22-34
infozentrum@rhoen.de

GESPURTE LOIPEN UND LOIPENZENTREN

LOIPENZENTRUM ROTES MOOR

Das Eldorado für Langläufer ist das Loipenzentrum am Roten Moor. Das in 800 Meter Höhe gelegene Loipenzentrum bietet Skilangläufern aller Leistungsklassen 70 km topgepflegte Loipen in allen Schwierigkeitsgraden (leicht, mittel und anspruchsvoll sowie einige ausgewiesene Wettkampfloipen). Das Loipenzentrum wartet mit speziellen Loipenkonzepten sowie tagesaktuellen Informationen zu Strecken und Schneeverhältnissen auf. Zudem bietet es Langlauf-Kurse, einen Skiverleih, eine gemütliche Jausenstation, eine Sonnenterrasse und großzügige Parkmöglichkeiten.

„DANCING“ IN THE MOONLIGHT

Wie Tänzer gleiten die Läufer durch die 900 m lange Flutlicht-Loipe am Arnsberg – ein in den Wintermonaten bis 20 Uhr angebotenes Highlight für alle, die ihr Rhön-Wintermärchen auskosten wollen.

SKIWANDERWEGE ...

... im thüringischen Teil der Rhön, bieten ein Naturerlebnis der besonderen Art. Auf einsamen Strecken abseits der großen Wintersportzentren kann man die Winterlandschaft ganz für sich genießen.

LOIPEN IN DER RHÖN

GERSFELD (RHÖN)

1 Alte Reichstraße	Leicht	7,8 – 13,7 km
2 Schwedenwall	Leicht	3,7 km
3 Loipenzentrum Rotes Moor	L., M., S.	3,6 km, 6,2 km, 8,7 km

BISCHOFSHAIM A.D.R.

4 Holzberghof Loipe	Mittel	35,5 km (hin u. zurück)
5 Arnsberg Loipe	Mittel	6,5 km
6 Kreuzberg Loipe	Mittel	9,2 km
7 Guckasloipe	Schwer	8,5 km

LOIPEN IN DER RHÖN

OBERBACH

8 Schwarze Berge	Leicht	5,0 – 9,0 km
------------------	--------	--------------

HILDERS / RHÖN

9 Rhönwaldloipe	Mittel	5,0 – 10,0 km
-----------------	--------	---------------

OBERELSBACH

10 Lange Rhön (Rother Kuppe)	Mittel / Schwer	22,8 km
------------------------------	-----------------	---------

SKIWANDERWEGE IN DER RHÖN

FRANKENHEIM-OBERWELD

11 Weidbergweg	Mittel	8,2 km und 9,7 km
12 Ellenbogen-Kaltensundheim	Mittel	17 km
13 Ellenbogen	Mittel	3,8 km
14 Hochrhön	Mittel	13,8 km

DERMBACH ORTSTEIL OBERALBA

15 Emberg/Gläserberg	Mittel	7,8 km
----------------------	--------	--------

HELMERSHAUSEN ORTSTEIL GEBA

16 Hohe Geba Rhönrieden	Leicht	5,8 km
17 Hohe Geba Aschenhausen	Mittel	15,7 km

KLINGS-KALTENNORDHEIM

18 Horbel/Turmweg	Mittel	6,2 km
19 Sportplatzweg	Mittel	3,5 km
20 Hexenlindeweg	Mittel	9,0 km
21 Marschlerhofweg	Mittel	7,1 km
22 Kaltenlengsfeld	Mittel	6,2 km

... und viele mehr.

INFORMATIONEN auf rhoen.de sowie in weiteren, kostenpflichtigen Medien.

MEHR ALS KINDHEITS-ERINNERUNG: RODELN

MAL RASANT, MAL GANZ GEMÜTLICH: RHÖNER RODELSPASS FÜR ALLE!

Früher von den Bauern für Transporte im Schnee und Eis genutzt, erfreuen sich Schlitten und Rodel heute bei vielen aktiven Winterurlaubern größter Beliebtheit. Ein wahrhaft generationenübergreifendes Vergnügen in der herrlichen verschneiten Rhöner Winterlandschaft sind Rodelabfahrten und -touren, für die sich Hänge in der Rhön sowie unterschiedlich steile, professionell präparierte Rodelbahnen besonders gut eignen. Auf den sorgfältig gewachsenen Kufen klassischer hölzerner Schlitten oder moderner Kunststoffgefährte geht es mal regelrecht rasant, mal gemütlich zu Tal. Absolutes Highlight ist der Wie-Li Lift an der Märchenwiese auf der Wasserkuppe. Hier finden alle ihren Platz: Ob Rodler, Skifahrer oder Snowboarder, die sich nach einer tollen Abfahrt wieder zum Startpunkt bringen lassen oder Spaziergänger, die einfach eine Fahrt durch den verschneiten Winterwald genießen wollen.

Der Winterspaß für die ganze Familie, für Freunde, für Kumpels und Cliques wird in der Rhön an elf betreuten Rodelbahnen angeboten, die zwischen 100 und rund 900 Meter lang, unterschiedliche Höhen und somit unterschiedliche Schwierigkeitsgrade aufweisen. Schlitten können natürlich überall ausgeliehen werden, sodass auch „Spontanrodler“ voll auf ihre Kosten kommen.

INFORMATIONEN über die Rodelbahnen in der Rhön

- ▶ 11 Rodelbahnen
- ▶ Schlittenverleih ab 3,- EUR
- ▶ Individuelle Rodel- und Schlittenangebote finden Sie im Internet unter www.rhoen.de



HÜTTEN UND GASTRONOMIE

RHÖNER HÜTTEN UND GASTHÖFE HEISSEN SIE VON HERZEN WILLKOMMEN!

Die Rhöner Berghütten verteilen sich überall in den Wintersportregionen der Rhön und bieten ihren Gästen einen herzlichen Empfang, Wärme und Schutz bei Schneetreiben, Snacks oder einen warmen Imbiss sowie Speis & Trank und oft auch urige Unterkünfte. Was könnte gemütlicher sein als nach einer Schneeschuhwanderung, Snowboardtour, Rodelpartie oder einer Pferdeschlittenfahrt bei einem Rhöner Hüttenwirt oder Gasthof ein zu kehren?

LIEBE GEHT DURCH DEN MAGEN

Bodenständige Genüsse passen gut zu einem Bilderbuchwintertag in der Rhön – Spezialitäten, die so ehrlich daherkommen wie die Region selbst. Wer im „Land der offenen Fernen“ mal ein Kräuterrührei, Speck vom Haus-schwein, Ente aus dem Holzbackofen, Rhönforelle oder eine Hausmacher-platte vom Landmetzger gegessen hat, der weiß, dass ihm ein glücklicher Moment beschieden war. Als Begleiter empfiehlt sich ein Bier und ein Obstler von heimischen Streuwiesen.

Rechts finden Sie Imbisse, Gastronomen und Hüttenwirte, die meist ganz-jährig geöffnet haben und die auf Vorbestellung auch Gruppen beherbergen. Viele von ihnen lassen sich immer wieder neue Highlights einfallen, so etwa geführte Fackelwanderungen, Mondscheintouren, Snowboard-Events und Langlauf-Exkursionen.



- 1 Neustädter Haus**, 97653 Bischofsheim, Tel. 09772/1220, E-Mail: info@neustaedter-haus.com, Mo. Ruhetag; Neueröffnung April 2015
- 2 Rhönhäuschen**, Rhönhaus 1, 97653 Bischofsheim, Tel. 09772/322, E-Mail: info@rhoenhauschen.de
- 3 Gemündener Hütte**, Am Torgraben 12, 97653 Bischofsheim, Tel. 09772/322, E-Mail: info@gemuendener-huette.de, Sonntag-Donnerstag 11 bis 18 Uhr
- 4 Gasthaus „Drei Tannen-Alm“**, Fischzucht 16, 97653 Bischofsheim/Haselbach, Tel. 09772/930775, Sa. ab 11 Uhr, So. ab 10 Uhr, auf Wunsch auch unter der Woche
- 5 Gasthof Roth**, Kreuzbergstraße 10, 97653 Bischofsheim, Tel. 09749/1245,
- 6 Berggasthof und Hotel Sennhütte**, Sennhütte 1, 97650 Fladungen-Sennhütte, Tel. 09778/91010, E-Mail: sennhuetten-rhoen@t-online.de
- 7 Märchenwiesenhütte**, Wasserkuppe, 36129 Gersfeld, Tel. 06654/8640 oder 06654/978797
- 8 Peterchens Mondfahrt**, Wasserkuppe 46, 36129 Gersfeld, Tel. 06654/381, E-Mail: info@peterchens-mondfahrt.de
- 9 Gasthof – Jagdschloss Holzberghof**, Holzberg 1, 97653 Bischofsheim, Tel. 09772/1207, E-Mail: holzberghof@t-online.de
- 10 Hotel Rhön Garden**, Kohlstücken 4, 36163 Poppenhausen (Wasserkuppe), Tel. 06658/9176-0, info@rhoen-garden.de
- 11 Rhön-Park-Hotel**, Rother Kuppe 2, 97647 Hausen, Tel. 09779/910, E-Mail: rph@rhoen-park-hotel.de
- 12 Schlossbergschänke** (Hillenberg), Hillenberg, 97647 Hausen, Tel. 09778/748751, Täglich ab 11 Uhr mit durchgehend warmer Küche geöffnet. Dienstag Ruhetag
- 13 Turmgaststätte „Rother Kuppe“**, 97647 Hausen, Tel. 09779/850235, ganz-jährig geöffnet ab 11 bis 21 Uhr, Montag Ruhetag, durchgehend warme Küche bis 20 Uhr, Kaffee und Kuchen
- 14 Berghotel Eisenacher Haus**, Frankenheimer Str. 38, 98634 Erbenhausen-Reichenhausen, Tel. 036946/149915, E-Mail: info@eisenacher-haus.de
- 15 Rhöner Landgasthof-Hotel Zur guten Quelle**, Unter der Linde 1, 98634 Kaltensundheim, Tel. 036946/3950, E-Mail: gute-quelle@t-online.de

- 16 Thüringer Rhönhaus**, Thüringer Rhönhausstraße 1, 98634 Oberweid, Tel. 036946/32060, E-Mail: info@thueringer-rhoenhaus.de
- 17 Haus am Roten Moor**, Mosbach 41b, 36129 Gersfeld (Rhön), Tel. 09772/930517, E-Mail: info@hausamrotenmoor.de
- 18 Hotel Katzenstein – Andenhausen**, Katzenstein 1, 36452 Zella-Rhön, Tel. 09701/286, E-Mail: info@katsengerhuette.de
- 19 „Kissinger Hütte“** (Bergstation), Kissinger Hütte 1, 97657 Langenleiten, Tel. 09701/286, E-Mail: info@kissingerhuette.de
- 20 „Dermbacher Hütte“ auf dem Gläserberg**, 36466 Dermbach, Tel. 036964/93784, Sonntag ab 10 Uhr
- 21 Würzburger Karl-Straub-Haus**, Am Farnsberg 116, 97779 Geroda, Tel. 09749/230, E-Mail: info@wuerzburger-haus.de, Mittwoch Ruhetag
- 22 Berghaus Rhön**, Bergseestraße 99, 97793 Riedenberg, Tel. 09749/244, E-Mail: berghaus-rhoen@t-online.de, Dienstag Ruhetag
- 23 Thüringer Hütte**, 97647 Thüringer Hütte, Tel. 09779/562, E-Mail: info@thueringer-huetten.com
- 24 Klingser Ski- und Wanderhütte**, Tel. 036966/7441, Nur an Sonntagen bewirtschaftet
- 25 Bergstübchen Hohe Geba**, 98617 Rhönblick OT Geba, Tel. 036943/24597, E-Mail: kontakt@hohe-geba.de
- 26 Ski- und Wanderhütte Rhön-Brise**, Umfenblick 12, 36452 Kaltenlengsfeld, Tel. 036966/836677, info@rhoen-brise.de
- 27 Berghütte Simmelsberg**, Dammelhof 62, 36129 Gersfeld-Rodenbach, Tel. 06654/918780, Montag und Dienstag Ruhetag, außer an Feiertagen

WEITERE UNTERKÜNFTE finden Sie auf www.rhoen.de



WINTERWEGE DURCH DIE RHÖN

SCHNEESCHUH-TOUREN – SPURENSUCHE IM TIEFSCHNEE

Einst von Trappern, Indianern und Jägern entwickelt, hat sich Schneeschuh-Wandern zum Trendsport entwickelt. Das Schneeschuhlaufen ist einmalig, erlaubt es uns doch, in bizarre vor Kälte erstarrte Welten vorzudringen. Nahezu schwebend und leise bewegt man sich durch die winterliche Landschaft. Jeder kann Schneeschuhwandern – jeder, der laufen kann und ein bisschen Kondition mitbringt. Schneeschuhtouren – beispielsweise am Kreuzberg oder in Gersfeld – werden an verschiedenen Orten der Rhön angeboten. Je nach Kondition empfehlen sich „kleine“ Touren von einer bis drei Stunden, Grund-kurse, Gruppen- bzw. Etappentouren, oder 5- bis 7-Tagestouren mit vom Ski-verband geschulten Führern. Fackelwanderungen, Rodelpartien, Mondschein-wanderungen und andere unvergleichliche Erlebnisse ergänzen das Programm. Die Schneeschuhtouren befinden sich auf ausgewiesenen und markierten Wanderwegen und sollten zum Schutz der Tierwelt auch nicht verlassen werden.

2 PS DURCH DEN ROMANTISCHEN WINTERWALD

Der Schnee knirscht unter den Stiefeln. Es ist ein herrlicher, sonniger Tag und überall glitzert es weiß. Kalt ist es. Ungeduldig schnauben die Rösser und bei jeder Bewegung klingen Glöckchen am Geschirr. Endlich geht es los... Erleben Sie die faszinierende Winterwunderwelt der Rhön per Pferdeschlitten! Mit zwei Pferdestärken führt die Rundfahrt über verschneite Felder und durch die verzauberten Wälder, die zu dieser Jahreszeit einem Märchenwald gleichen. Warm in eine Decke gekuschelt erleben Sie durch die Schneelandschaft. Gerade für Verliebte verspricht eine Pferdeschlittenfahrt Romantik pur im Land der offenen Fernen.



SKIVERLEIH

- ▶ **Wasserkuppe**: Verleih an der Piste www.skilifte-wasserkuppe.de und beim Hotel „Deutscher Flieger“, Tel. 066 54/918160, www.skiverleih-wasserkuppe.de
- ▶ **Arnsberg**: Verleih direkt an der Piste
- ▶ **Bischofsheim/Kreuzberg**: „Sport Walter“ Haselbachstraße 2, 97653 Bischofsheim Tel. 09772/7133, www.sport-walter.info
- ▶ **Zuckerfeld**: Verleih direkt an der Piste Tel. 06654/917478, www.snow-rent.info
- ▶ **Simmelsberg**: Gersfeld „Sporthaus Alpina“, Tel. 066 54/918999, www.alpina-sporthaus.de
- ▶ **Kaltennordheim**: Fa. Fahrrad Fuchs August-Bebelstr. 23, 36452 Kaltennordheim Tel. 036 96/684374, Mobil 0151/58 148133 www.fahrradfuchs.com



Schneetelefon:
066 54 / 12 11

